

# Technologická agentura ČR



# Webinář

pro uchazeče o podporu

## 15. VEŘEJNÁ SOUTĚŽ PROGRAMU SIGMA - DC3

Podpora inovačního potenciálu společenských věd,  
humanitních věd a umění

28. 1. 2026

Prezentuje: Kateřina Nováková, Matúš Šucha, Ladislav Mlčák,  
Lenka Němcová



# PROGRAM WEBINÁŘE

1. Zaměření veřejné soutěže - DC3
2. Důležité termíny a prokázání způsobilosti
3. Podmínky 15. veřejné soutěže SIGMA - DC3
4. Podání návrhu projektu v SISTA
5. Shrnutí
6. Prostor pro Vaše dotazy

## Organizační podmínky



webinář se **nahrává** a bude zveřejněn společně s prezentací na webu TA ČR



**dotazy** pokládejte během prezentace prostřednictvím **FORMULÁŘE** (odkaz pod videem)

# Zaměření 15. veřejné soutěže - DC3

Program **SIGMA**

Podpora inovačního potenciálu společenských věd, humanitních věd a umění

Matúš Šucha



# Zaměření

15. veřejné soutěže SIGMA  
- DC3

## Dílčí cíl 3: Podpora inovačního potenciálu společenských věd, humanitních věd a umění (DC3)

Veřejná soutěž programu SIGMA - DC3 je zaměřena na podporu návrhů projektů, které posilují společenské vědy, humanitní vědy a umění (SHUV) v aktivitách aplikovaného výzkumu a inovací a uplatňují výstupy těchto aktivit v podobě nových nebo podstatně zdokonalených produktů, postupů, procesů nebo služeb.

### Oblasti a výzkumná témata:

Pro 15. veřejnou soutěž SIGMA - DC3 byly stanoveny 4 tematické oblasti a celkově 12 výzkumných témat. Popis jednotlivých výzkumných témat je uveden v příloze č. 1 - [Definice výzkumných témat](#).

### Obecný úvod k výzkumným tématům

Uchazeči si v návrhu projektu zvolí právě jedno výzkumné téma (z celkově 12 témat). Projekt ve svém jádru musí dominantně řešit právě dané zvolené téma (tj. nikoliv pouze okrajově nebo částečně).



# Zaměření

15. veřejné soutěže SIGMA

- DC3

## Základní principy:

- jasně definovaná a empiricky doložená společenská potřeba, na kterou projekt reaguje (přináší řešení);
- řešení dané potřeby (metody, přístupy) musí být popsáno tak, aby bylo možné zhodnotit jeho realističnost a potenciál uplatnění výsledků v praxi vč. dopadu na českou společnost;
- je potřeba jasně popsat, proč pro řešení dané potřeby je nevyhnutný SHV přístup a v čem je jeho nezbytnost (např. v rámci vymezení se k technologickým řešením);
- na druhé straně, všude tam, kde propojení SHV přístupů s technologickými postupy přináší synergický efekt, očekáváme propojení obou přístupů (se skutečnou synergií, nemělo by se jednat o účelové propojení);
- projekt by měl velmi jasně, realisticky a měřitelně popsat zapojení aplikačního garanta, a to zejména z pohledu zajištění dopadů výstupů projektu do české společnosti.



# Popis výzkumných témat

- podrobný popis témat v příloze č. 1. - Definice výzkumných témat;
- návrhy projektů by měly řešit popsanou potřebu (výzkumné téma) v celé šíři (tj. nikoliv jenom dílčí aspekty);
- popis výsledků/výstupů (2. odstavec definice témat) uvádí očekávané typy výstupů, a to zejména vč. technologických řešení;
- návrhy projektů mohou přinášet i jiná řešení (výstupy/výsledky), v tomto případě však doporučujeme uchazečům jasně, realisticky a všude tam, kde to je možné měřitelně popsat jejich očekávaný dopad na českou společnost, včetně časové perspektivy.



# 1. Dezinformace a kognitivní bezpečnost

## Výzkumná témata

- + Zmapování zranitelnosti různých skupin obyvatel vůči dezinformacím a manipulacím;
- + Zkoumání vlivu dezinformací na důvěru obyvatel v instituce;
- + Porozumění mechanismům šíření manipulací a rolí jednotlivých aktérů.



## 2. Bezpečný a adaptabilní veřejný prostor

### Výzkumná témata

- + Navržení motivačních a pobídkových systémů pro dodržování bezpečnostních standardů;
- + Porozumění psychologickým a kulturním vzorcům chování lidí při krizích;
- + Posílení rolí obcí a samospráv při řízení bezpečnosti.



### 3. Lokální ekonomická resilience

#### Výzkumná témata

- + Zhodnocení dopadů krizí na lokální ekonomiku a domácnosti;
- + Odstranění bariér a posílení motivace pro budování lokální odolnosti;
- + Rozvoj nástrojů pro obnovu podnikání a služeb po krizi;
- + Rozvoj mechanismů pro sledování a snižování regionálních ekonomických nerovností.



## 4. Komunitní soudržnost, odolnost, důvěra a bezpečnost

### Výzkumná témata

- + Zkoumání důvěry v instituce na základě zkušeností s krizemi, identifikování příčin nedůvěry k varovným oznámením a navržení preventivních opatření;
- + Vytvoření platformy a nástroje pro sdílení krizových zkušeností v komunitách.



# Důležité termíny a prokázání způsobilosti

Program **SIGMA**

15. veřejná soutěž - DC3, Podpora inovačního potenciálu  
společenských věd, humanitních věd a umění

Lenka Němcová



# Termíny 15. veřejné soutěže SIGMA - DC3

21. 1. 2026

VYHLÁŠENÍ  
15. VEŘEJNÉ  
SOUTĚŽE

**22. 1. 2026**

–

**18. 3. 2026**

**SOUTĚŽNÍ  
LHŮTA**

19. 3. 2026

–

31. 10. 2026

HODNOTICÍ  
LHŮTA

leden 2027

**ZAHÁJENÍ  
ŘEŠENÍ  
PROJEKTU**

# KONEC SOUTĚŽNÍ LHŮTY

**18. 3. 2026**

16:29:59



KONEC LHŮTY PRO  
**PODÁNÍ V SISTA**

- + návrh projektu + povinné přílohy
- + odesílá **správce** návrhu projektu v SISTA

**18. 3. 2026**

23:59:59



KONEC LHŮTY PRO  
**ODESLÁNÍ**

- + prokázání způsobilosti - **čestné prohlášení** zasílá každý uchazeč ze své datové schránky (uchazeč ze zahraničí zasílá čestné prohlášení v listinné formě)

# Prokázání způsobilosti uchazeče

(hlavní uchazeč / další účastník / zahraniční další účastník)

## ČESTNÉ PROHLÁŠENÍ

- **za uchazeče** - zasílá každý uchazeč ze své datové schránky;

## ÚČETNÍ ZÁVĚRKY

- povinnost stanovená Zákonem o účetnictví na zveřejnění účetních závěrek **za roky 2022, 2023 a 2024**;
- v případě, že uchazeč nedisponuje požadovanými účetními závěrkami za výše uvedené roky, protože do té doby subjekt nevznikl, prokazuje splnění povinnosti těmi účetními závěrkami, které má povinnost zveřejnit od data vzniku;

## EVIDENCE SKUTEČNÝCH MAJITELŮ

- uchazeč musí být do termínu konce soutěžní lhůty (18. 3. 2026) zapsán v evidenci skutečných majitelů (více informací naleznete [ZDE](#)).



# Podmínky veřejné soutěže

Program **SIGMA**

15. veřejná soutěž - DC3, Podpora inovačního potenciálu  
společenských věd, humanitních věd a umění

Kateřina Nováková




# Podmínky 15. veřejné soutěže SIGMA - DC3



## UCHAZEČI

- + výzkumné organizace
- + podniky




## DÉLKA ŘEŠENÍ PROJEKTU

**12 - 42**  
**měsíců**



## MAX. INTENZITA PODPORY NA PROJEKT

**80 %**



## MAX. PODPORA NA PROJEKT

**12 mil. Kč**

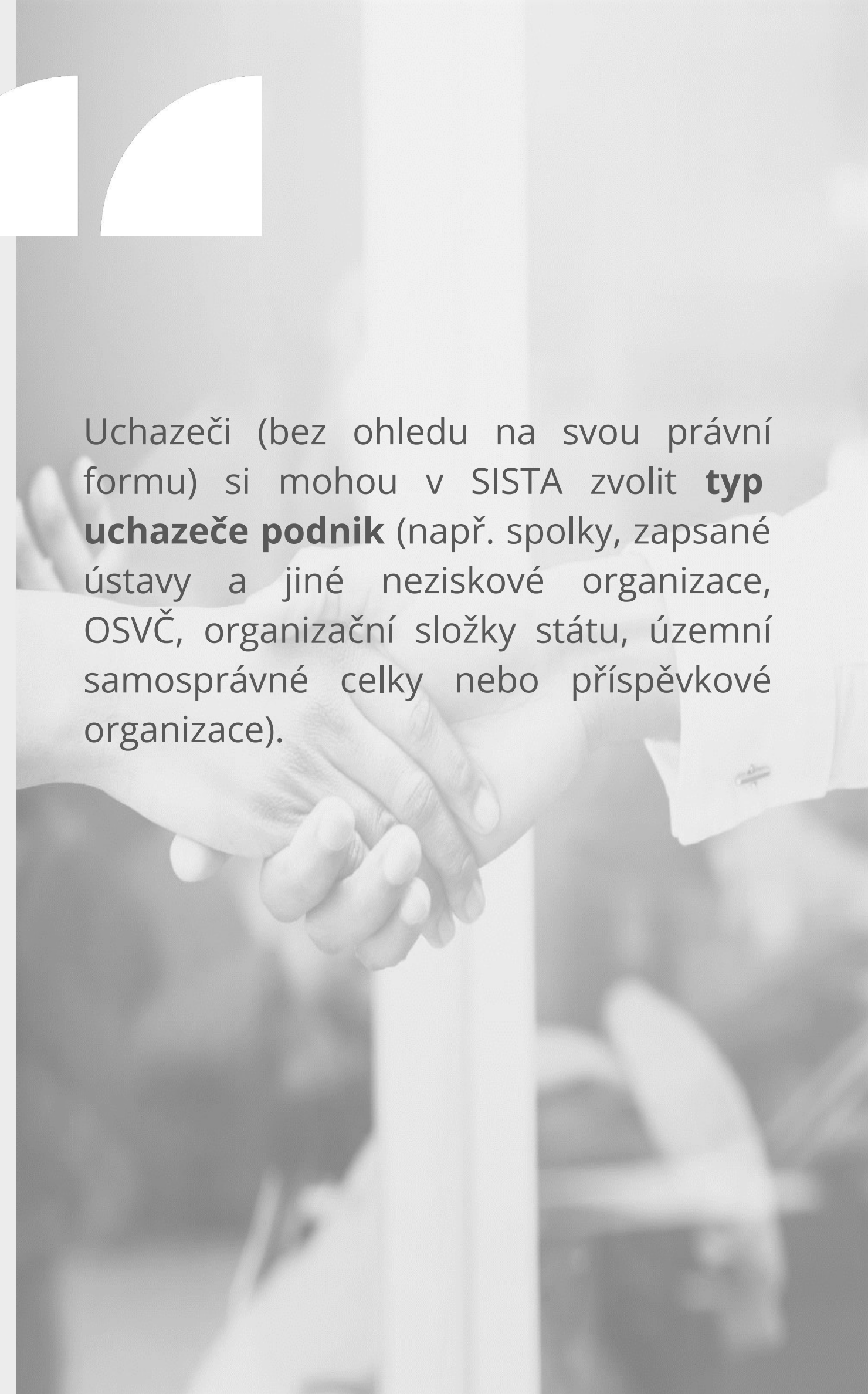
# Uchazeč o podporu

## Hlavní uchazeč

- + **výzkumná organizace;**
- + **podnik** – malý, střední, velký;
- + sídlo, provozovna nebo pobočka **v ČR;**
- + může projekt řešit samostatně nebo ve spolupráci s dalšími účastníky;
- + může podat neomezený počet návrhů projektů (podmínky v kapitole 3.3 Vymezení se vůči vlastním obdobným projektům).

## Další účastník

- + **není povinný;**
- + může být subjekt se sídlem v členském státě Evropské unie (včetně České republiky), v jiném státě tvořícím Evropský hospodářský prostor nebo ve Švýcarské konfederaci.



Uchazeči (bez ohledu na svou právní formu) si mohou v SISTA zvolit **typ uchazeče podnik** (např. spolky, zapsané ústavy a jiné neziskové organizace, OSVČ, organizační složky státu, územní samosprávné celky nebo příspěvkové organizace).

# Aplikační garant

- + subjekt, který má za úkol uplatnit výstupy/výsledky a zajistit tak jejich praktické využití - interní / externí
- + **Interní aplikační garant**
  - uchazeč, který současně vykonává roli aplikačního garanta;
  - **pouze typ uchazeče podnik;**
  - nemusí dokládat **žádnou povinnou přílohu.**
- + **Externí aplikační garant**
  - pouze organizace veřejné či státní správy, která neprovádí žádné hospodářské aktivity;
  - pro organizace provádějící hospodářské aktivity, zejména jakkoliv související s předmětem návrhu projektu, není forma externího aplikačního garanta povolena, takové organizace mohou vystupovat pouze v roli interního aplikačního garanta.



# Aplikační garant

## + Externí aplikační garant

### + Kdo může být:

- výzkumná organizace;
- územní samosprávný celek;
- organizační složka státu;
- právnická osoba dle zákona č. 561/2004 Sb., o předškolním, základním, středním, vyšším odborném a jiném vzdělávání (školský zákon), a to dle ust. § 124 odst. 2 písm. a);
- jiná právnická osoba, pokud nenaplňuje definici podniku (např. příspěvková organizace, státní organizace).



# Aplikační garant

## + Externí aplikační garant

### + Kdo nesmí být:

- právnická osoba, která naplňuje definici podniku nebo
- subjekt s právní formou státní podnik (mimo právnické osoby dle ust. § 9a zákona č. 13/1997 Sb., o pozemních komunikacích, ve znění pozdějších předpisů, tj. Ředitelství silnic a dálnic s.p.), nebo
- právnická osoba zřízená podle:
  - zákona č. 90/2012 Sb., o obchodních společnostech a družstvech (např. společnost s ručením omezeným, akciová společnost, komanditní společnost, veřejná obchodní společnost, družstvo, sociální družstvo, evropská společnost a evropské hospodářské zájmové sdružení);
  - zákona č. 89/2012 Sb. občanského zákoníku (např. spolek, nadace, nadační fond, ústav);
  - zákona č. 40/1964 Sb., občanského zákoníku (např. zájmové sdružení právnických osob);
  - zákona č. 3/2002 Sb., o svobodě náboženského vyznání a postavení církví a náboženských společností;
  - zákona č. 248/1995 Sb., o obecně prospěšných společnostech;
  - zákona č. 561/2004 Sb., (školský zákon), a to dle ust. § 124 odst. 2 písm. b).



# Aplikační garant

## + Povinná příloha za externího aplikačního garanta

- uchazeč prokáže zájem aplikačního garanta o výstupy/výsledky návrhu projektu;
- uvede, zda aplikační garant souhlasí s **poskytnutím svých kontaktních údajů třetí straně za účelem evaluace programu** (tj. není povinnost souhlas udělit);
- uvede, jak přesně aplikační garant zajistí uplatnění výstupů/výsledků v praxi, včetně popisu jak přesně se bude podílet na dosahování výsledků v průběhu realizace projektu tak, aby výsledky odpovídaly potřebám praxe;
- vyjádření aplikačního garanta by nemělo být formální bez jasného a realistického popisu přispění aplikačního garanta směrem k aplikaci výstupů projektů do praxe;
- forma: např. Letter of Intent (dopis o záměru), smlouva o využití výsledků, smlouva o smlouvě budoucí, memorandum;
- musí být součástí návrhu projektu a nemůže být dodatečně doložena;
- další podrobnosti v kap. 3.2 zadávací dokumentace.

## + Nad rámec aplikačního garanta mohou uchazeči nepovinně do návrhu projektu vložit Letter of Intent také dalších subjektů, které vyjádří zájem o výstupy/výsledky.



# Výstupy a výsledky

- + Dělení na hlavní výstupy/výsledky a hlavní výstupy/výsledky v kombinaci;
- + Minimálně jeden závazný hlavní výstup/výsledek;
- + Hlavní druhy výstupů/výsledků:
  - Fprum; Fuzit; Gfunk; Gprot; Hpub; Nlec; Nmap; Npam; R; Zpolop; Ztech;
  - NmetA; NmetC; NmetS - povinnou přílohou je Formulář pro druh výsledku Nmet;
  - **O - ostatní výsledky** - nově samostatně stojící, nezneužívat;
  - **Kandidáti na výsledek**
    - **O - KanHleg** - kandidát na aplikovaný výsledek Hleg (výsledky promítnuté do právních předpisů a norem);
    - **O - KanHneleg** - kandidát na aplikovaný výsledek Hneleg (výsledky promítnuté do směrnic a předpisů nelegislativní povahy závazných v rámci kompetence příslušného poskytovatele);
    - **O - KanHkonc** - kandidát na aplikovaný výsledek Hkonc (výsledky promítnuté do schválených strategických a koncepčních dokumentů orgánů státní nebo veřejné správy);
    - **O - patentová přihláška** - povinnou přílohou je **patentová rešerše**.



# Výstupy a výsledky

- + Hlavní výstupy/výsledky v kombinaci s některým z výše uvedených:
  - o A; B; C; D; E; Jimp; Jost; Jsc; M; S; Topen; Tost; W;
- + Definice a popis jednotlivých druhů výsledků naleznete v [Metodice 2025+](#) a dále v [MET-12](#) Specifikace požadavků poskytovatele na výsledky VaV.
- + Povinnost zajistit otevřený přístup
  - o k výzkumným datům projektu;
  - o ke všem výstupům/výsledkům druhu **Nmet**.



# Povinné přílohy k výstupům/výsledkům

- ✓ **Nmet (NmetA, NmetC, NmetS)**
  - + Formulář pro druh výsledku Nmet
    - potvrzení orgánu státní správy, certifikačního nebo akreditačního orgánu, že je připraven daný výsledek schválit, certifikovat nebo akreditovat.
  
- ✓ **O - patentová přihláška**
  - + Patentová rešerše
    - rešerše na stav techniky, rešerše technických řešení.

## Formulář pro druh výsledku Nmet

T A  
Č R

Formulář pro druh výsledku Nmet

Vyplňují uchazeči návrhu projektu:

Poskytovatel	Technologická agentura České republiky
Program	
Veřejná soutěž	
Kód návrhu projektu	
Název návrhu projektu	
Hlavní uchazeč	
Další účastníci	
Druh výsledku	Zvolte druh výsledku
Název výsledku podle návrhu projektu	
Popis výsledku (min. 200 znaků)	
Předpokládaný termín dosažení výsledku	

**Povinné přílohy  
k výstupům/výsledkům  
musí být součástí návrhu  
projektu a nemohou být  
dodatečně doloženy.**



# Dokumenty spojené s vyhlášením

## ZADÁVACÍ DOKUMENTACE

- [Zadávací dokumentace](#)
- [Příloha č. 1 – Definice výzkumných témat](#)
- [Příloha č. 2 – Hodnoticí proces](#)

## SOUVISEJÍCÍ DOKUMENTACE A FORMULÁŘE

- [Všeobecné podmínky v8](#)
- [Smlouva o poskytnutí podpory](#)
- [Rozhodnutí o poskytnutí podpory](#)
- [Čestné prohlášení za uchazeče / Sworn Statement of the Applicant](#)
- [Formulář pro druh výsledku Nmet](#)
- [Výzkumná data a otevřený přístup k výstupům/výsledkům](#)
- [Plán správy dat – TA ČR](#)
- [Plán správy dat – Horizont Evropa](#)
- [Informace o otevřeném přístupu k výsledkům a datům](#)
- [Genderová dimenze v obsahu výzkumu](#)

## DOPLŇUJÍCÍ DOKUMENTACE

- [Program SIGMA](#)
- [Karty tematických oblastí RIS3 strategie ČR](#)
- [Výklad podmínek uznatelnosti nákladů dle Všeobecných podmínek verze č. 8 ze dne 19. 9. 2024](#)
- [Povinná publicita podpořených projektů TA ČR](#)
- [Národní priority orientovaného výzkumu, experimentálního vývoje a inovací \(NPOV\)](#)

## PŘÍRUČKY

- [Obecná příručka pro experty](#)
- [Uživatelská příručka k definici malých a středních podniků](#)
- [Podání návrhu projektu v SISTA: Návod pro uchazeče](#)
- [Aplikační garant](#)

# Informační systém SISTA / Helpdesk

Program **SIGMA**

15. veřejná soutěž - DC3, Podpora inovačního potenciálu  
společenských věd, humanitních věd a umění

Ladislav Mlčák



# SISTA REGISTRACE A ZALOŽENÍ NÁVRHU PROJEKTU

- ✓ návrh projektu může založit pouze ztotožněná osoba propojená s příslušnou organizací
- ✓ tato osoba musí být přihlášena jako „uchazeč/příjemce“
- ✓ v SISTA založíte návrh projektu na záložce „Přehled“, kde naleznete 15. VS SIGMA - DC3

**Více informací a návody k registraci naleznete [zde](#).  
Odkaz na webinář pro uchazeče k SISTA [zde](#).**


The screenshot displays the SISTA web application interface. The top navigation bar includes the SISTA logo and a search bar. The left sidebar contains menu items: Přehled, Úkoly, Moje projekty, and Nastavení. The main content area is titled 'Přehled' and features several informational cards:

- Využijte Identitu občana:** Informační text o výhodách používání občanské identity a tlačítko 'Použít Identitu občana'.
- Přihlášení do ISTA:** Informační text o systému ISTA a tlačítko 'Přihlásit se do ISTA'.
- Přihlášení do ISRB:** Informační text o systému ISRB a tlačítka 'Přihlásit se do ISRB2' a 'Přihlásit se do ISRB3'.
- Průvodce podáním nabídky BETA3:** Informační text o podání nabídky a tlačítko 'Pokračovat na průvodce'.
- Otevřené výzvy/veřejné soutěže:** Seznam otevřených výzev s filtry 'Typ' a 'Typ žadatele'. Aktuálně je zobrazena výzva '15. VS SIGMA - DC3' s termínem 'Soutěžní lhůta do 18. 3. 2026'. Program je SIGMA, s možností vybrat typ podniku (MP Malý podnik, SP Střední podnik, VP Velký podnik, VO Výzkumná organizace) a tlačítko 'Registrace návrhu projektu'.
- Váš profil zatím není propojen s žádnou organizací:** Informační text o propojení profilu s organizací a tlačítko 'Propojit'.

# SISTA

PODÁNÍ  
NÁVRHU PROJEKTU

Sdílený informační systém SISTA aneb „Proč to děláme“

- ✓ nejprve **registrovat** návrh projektu
- ✓ vyplnit **dobu trvání** návrhu projektu
- ✓ **přidat administrátory** projektu a **nasdílet** návrh projektu spolupracovníkům
- ✓ přidat **klíčové osoby** řešitelského týmu
- ✓ vyplnit **záložky** návrhu projektu a vložit **povinné přílohy**
- ✓ používat **nápovědný systém** 
- ✓ průběžně **kontrolovat**
- ✓ **odevzdat**

Návod pro uchazeče:

**Podání návrhu  
projektu v SISTA**




Webinář:

**„Jak vyplnit  
příhlášku v SISTA“**

# SISTA

## PODÁNÍ NÁVRHU PROJEKTU

 Stage

14 ? Test Tester Uchazeč/Příjemce CS

Domů / Podání návrhu projektu / OPST000039 - Monitoring test

← OPST000039 - Monitoring test

**Odevzdat**

- ✓ 1. Shrnutí
- ✓ 2. Identifikační údaje
- ✓ 3. Uchazeči
  - ✓ 3.1. Sony DADC Czech Republic, s.r.o.
- ✓ 4. Řešitelský tým
  - ✓ 4.1. Klíčoví řešitelé
  - ✓ 4.2. Ostatní řešitelé
- ✓ 5. Věcná část
- ✓ 6. Přehled rozpočtu projektu
- ✓ 7. Podíly nákladů uchazeče
- ✓ 8. Přílohy projektu
- ✓ 9. Administrátoři projektu

### OPST000039 Monitoring test

Doba trvání projektu	Náklady	Podpora	Intenzita podpory
<b>2026 - 2027</b>	<b>15 620 000,00 Kč</b>	<b>2 000 000,00 Kč</b>	<b>13 %</b>

Hlavní uchazeč

000 Sony DADC Czech Republic, s.r.o...

Další účastníci

**Přidat dalšího účastníka**

Podání návrhu projektu

**i**

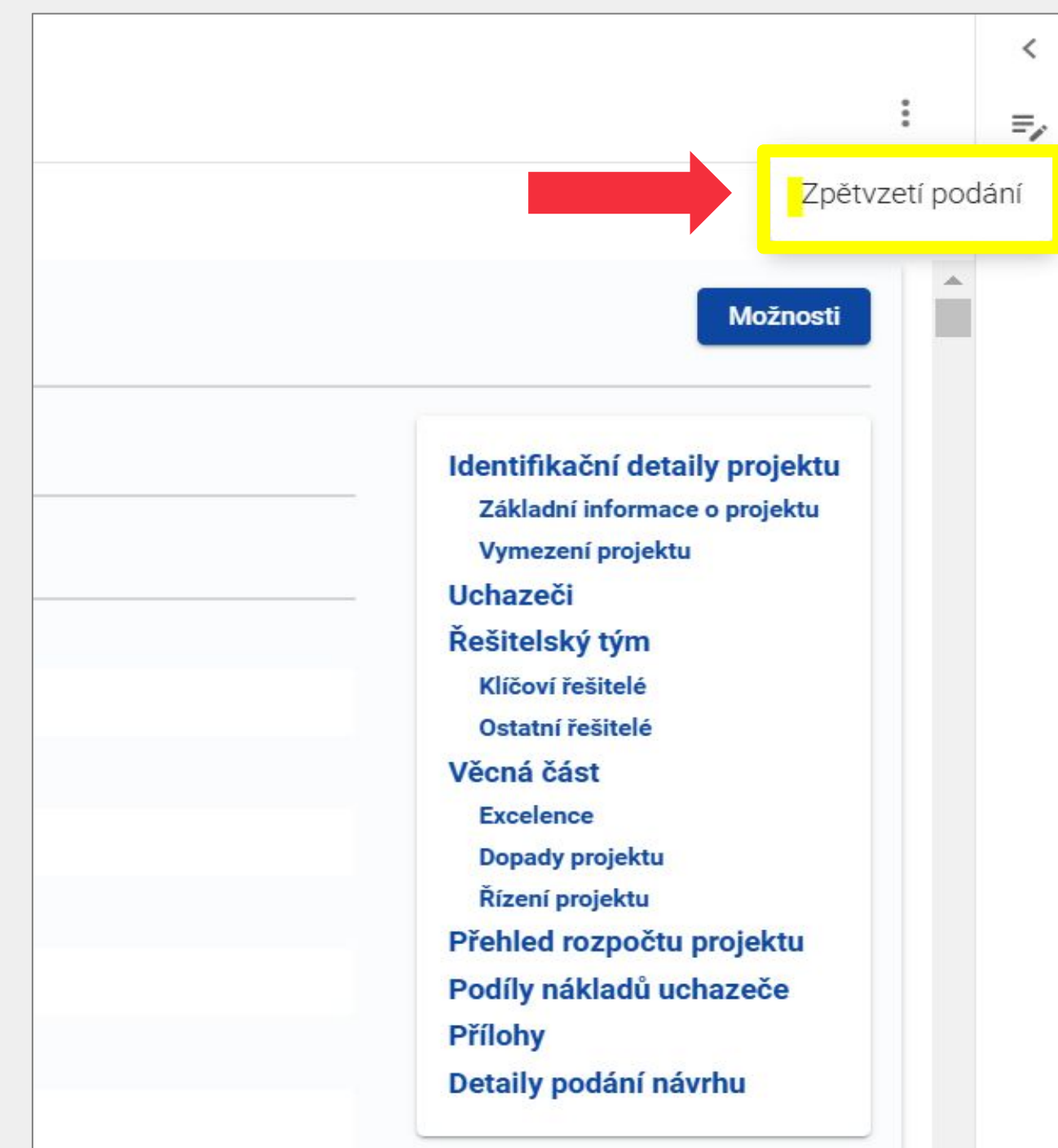
Proběhne podání návrhu projektu. Po odeslání budete přesměrováni na stránku s přehledem vašeho projektu.

OK

← Předchozí Další →

# SISTA ZPĚTVZETÍ NÁVRHU PROJEKTU

Zpětvzetí návrhu projektu (např. při nutnosti opravy nebo doplnění) může provést správce návrhu projektu sám v SISTA. Správci návrhu projektu se po podání návrhu projektu zobrazí v přehledu přihlášky přes „Možnosti“ tlačítko „Zpětvzetí podání“. Tímto krokem se ruší podání návrhu projektu.



- ✓ Pro řádné podání je nutné odeslat návrh projektu znovu v SISTA
- ✓ Zpětvzetí návrhu projektu je možné pouze během soutěžní lhůty

# SISTA

## ZÁKLADNÍ SHRNU TÍ NA CO SI DÁT POZOR

- ✓ **Každá organizace** (hlavní uchazeč, další účastník) musí být registrovaná v SISTA.
- ✓ **Každá osoba** musí být registrovaná v SISTA a propojena s organizací, pokud chce nahlížet, vyplňovat nebo podávat návrh projektu. Propojit s organizací se může pouze uživatel verifikovaný za použití identifikačních prostředků (NIA ID, Bank ID apod.).
- ✓ **Nelze změnit** organizaci hlavního uchazeče po založení návrhu projektu.
- ✓ **Podání / zpětvzetí návrhu projektu** může pouze **správce projektu** (přihlášený přes NIA ID, Bank ID).
- ✓ Důležité je přednostně vyplnit dobu řešení projektu v záložce 2. Identifikační údaje / Základní informace o projektu.
- ✓ Pro **nasdílení** návrhu projektu ostatním uchazečům slouží záložka 9. Administrátoři projektu.
- ✓ Po podání návrhu projektu je k dispozici potvrzení, které je možné si stáhnout pro svoji kontrolu v PDF. Toto potvrzení se již nikam neodesílá.



# HELPDESK & FAQ



Dotazy je možné podávat prostřednictvím Helpdesk [www.helpdesk.tacr.cz](http://www.helpdesk.tacr.cz)



Možnost kontaktovat [regionální zástupce TA ČR](#)

## Často kladené dotazy (FAQ)

The screenshot shows the TA ČR Helpdesk website. At the top, there is a navigation bar with the TA ČR logo and a language dropdown set to 'Čeština'. Below the navigation bar is a search bar with the placeholder text 'Vyhledat položky'. The main content area is titled 'Často kladené dotazy (FAQ)' and is organized into several categories, each with a folder icon and a list of questions:

- Obecné FAQ k veřejným soutěžím**
- Prostředí pro život 2 - 3. veřejná soutěž**
- Projekty v implementaci**
  - Kdy se mají odevzdat zprávy o implementaci?
  - Kdy budu moci vyplňovat zprávu o implementaci?[Více témat >](#)
- Uznatelnost nákladů**
  - Máme dotaz na uznatelnost nákladu.
  - Je možné vykázat náklady na služební vozidlo v přímých nákladech projektu?[Více témat >](#)
- SISTA**
- SIGMA - 15. VS DC3 (SHUV)**
- Realizace projektů**
- Podpisy smluv (ISTA / SISTA)**
  - Upozornění pro všechny, kteří uzavírají smlouvu s SISTA
  - Můj projekt byl podpořen. Co mám teď udělat?[Více témat >](#)
- Návod k založení tiketu**
  - Návod pro založení dotazu

At the bottom of the page, there are two buttons:

- Založit nový dotaz** (Založit nový dotaz) - Odešle Váš problém na technickou podporu
- Zobrazit existující dotazy** (Zobrazit existující dotazy) - Zobrazit dříve odeslané dotazy

Založit nový dotaz



Založit nový dotaz

Odešle Váš problém na technickou podporu



Zobrazit existující dotazy

Zobrazit dříve odeslané dotazy



# Shrnutí

Program **SIGMA**

15. veřejná soutěž - DC3, **Podpora inovačního potenciálu společenských věd, humanitních věd a umění**

Lenka Němcová





# Kde naleznu informace k vyplnění a podání návrhu projektu



- ✓ [Zadávací dokumentace](#) - podmínky a termíny;
- ✓ [Příloha č. 1 - Definice výzkumných témat](#) - popis jednotlivých výzkumných témat;
- ✓ [Příloha č. 2 - Hodnoticí proces](#) - rozepsaná hodnoticí kritéria a podmínky hodnocení;
- ✓ [Příručka Aplikační garant](#) - obecné informace k aplikačnímu garantovi;
- ✓ [Program SIGMA](#) - popis dílčího cíle a podmínek;
- ✓ [Všeobecné podmínky v8](#) - základní ustanovení, práva a povinnosti smluvních stran, vlastnictví majetku, práva k výsledkům a využití výsledků, náklady, hodnocení a kontroly;
- ✓ [Čestné prohlášení uchazeče / Sworn statement of the applicant](#) - prokázání způsobilosti uchazeče, zasílá každý uchazeč (hlavní uchazeč i další účastníci);
- ✓ [Nápovědný systém SISTA](#) - dostupný při vyplňování návrhu projektu;
- ✓ [Návody](#) - např. registrace v SISTA;
- ✓ [Často kladené dotazy / FAQ](#) - kdo může být uchazečem, finance, atd.;

Dotazy, na které nenaleznete odpověď, je možné podávat přes [HELPdesk](#).



# Na co si dát pozor

- ✦ **Prokázání způsobilosti** - čestné prohlášení; účetní závěrky 2022, 2023, 2024; evidence skutečných majitelů;
- ✦ **Tematické zaměření** v souladu s cílem projektu a pokrytím výzkumného tématu;
- ✦ **Správné určení velikosti podniku a ověření podniku v obtížích** - viz [Příručka k definici MSP](#);
- ✦ V návrhu projektu je zapojen **právě jeden aplikační garant** (interní/externí) + povinná příloha za externího aplikačního garanta;
- ✦ **Povinné přílohy vložené v SISTA:**
  - Čestné prohlášení;
  - Povinná příloha za externího aplikačního garanta;
  - NmetA; NmetC; NmetS – **Formulář pro druh výsledku Nmet**;
  - Výsledek druhu O - patentová přihláška - **patentová řešerše**;
- ✦ **Včasné podání a průběžná kontrola.**



# Možnost konzultace

V případě, že na své otázky nenaleznete odpověď v této prezentaci / v dokumentech spojených s vyhlášením veřejné soutěže / v často kladených dotazech k 15. veřejné soutěži nebo na HELPDESKU, je možné využít regionálních kontaktních míst TA ČR pro osobní konzultaci.

**Spojení na jednotlivá regionální kontaktní místa naleznete ZDE.**

# Prostor pro Vaše dotazy

Program **SIGMA**

15. veřejná soutěž - DC3, Podpora inovačního potenciálu  
společenských věd, humanitních věd a umění



**T A**  
**Č R**